


# OUVERTURES POUR PORTAILS BATTANTS

## BOB50




### MONTAGE EXTÉRIEUR

- Motoréducteur 230 Vac électromécanique autobloquant
- Design made in Italy et lignes décidées pour un moteur qui unit des prestations élevées, qualité et fiabilité
- Traitement anticorrosion innovant qui permet d'augmenter considérablement la résistance dans le temps aux agents atmosphériques.
- Disponible en deux versions avec fins de course à réglage facile intégrés dans les arrêts mécaniques (BOB50M) et avec encodeur (BOB50ME). Les deux versions sont dotées d'arrêts mécaniques en ouverture et fermeture
- Dispositif qui garantit l'anti-écrasement grâce à détection ampèremétrique dans la version avec encodeur (BOB50ME)

**24 Vdc**

- Nouveau vérin électromécanique autobloquant, 24Vdc pour usage intensif
- Dispositif anti-écrasement avec détection ampèremétrique
  - Possibilité de fonctionnement avec batterie
  - Version avec encodeur BOB3024E disponible


HEADY  
BRAINY  
HEADY24  
BRAINY24



Débrayage à l'aide d'une clé à six pans, protégé par un couvercle en aluminium qui s'ouvre à l'aide d'une clé personnalisée



Couple d'engrenages FACE innovants. Mécanique totalement en métal



Réduction et vis mère en bronze, vis sans fin en acier

NOTES:

.....

.....

.....

.....

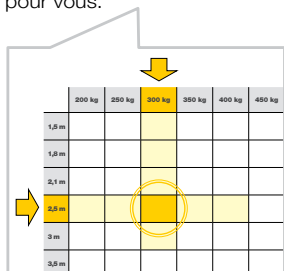
.....

.....

# BOB:

## TABEAU DE SELECTION

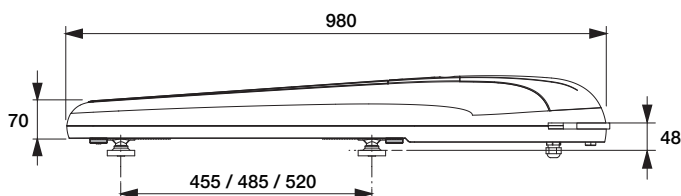
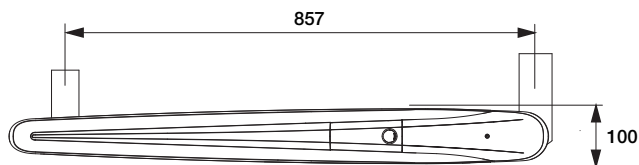
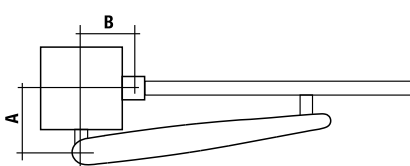
selon le poids et la longueur du vantail de votre portail, vous trouverez le modèle fait pour vous.



pois max

Longueur vantail	pois max									
	200 kg	250 kg	300 kg	350 kg	400 kg	450 kg	500 kg	600 kg	700 kg	800 kg
1,5 m	BOB21M	BOB21M	BOB21M	BOB21M	BOB30M**	BOB50M	BOB50M	BOB50M	BOB50M	BOB50M
	BOB2124	BOB2124	BOB2124	BOB2124	BOB3024	BOB5024	BOB5024	BOB5024	BOB5024	BOB50M
1,8 m	BOB21M	BOB21M	BOB21M	BOB30M**	BOB50M	BOB50M	BOB50M	BOB50M	BOB50M	BOB50M
	BOB2124	BOB2124	BOB2124	BOB3024	BOB5024	BOB5024	BOB5024	BOB5024	BOB5024	BOB50M
2,1 m	BOB21M	BOB21M	BOB30M**	BOB50M	BOB50M	BOB50M	BOB50M	BOB50M	BOB50M	BOB50M
	BOB2124	BOB2124	BOB3024	BOB5024	BOB5024	BOB5024	BOB5024	BOB5024	BOB5024	BOB50M
2,5 m	BOB30M	BOB30M	BOB50M	BOB50M	BOB50M	BOB50M	BOB50M	BOB50M	BOB50M	BOB50M
	BOB50M	BOB50M	BOB3024	BOB5024	BOB5024	BOB5024	BOB5024	BOB5024	BOB5024	BOB50M
3 m	BOB30M	BOB50M	BOB50M	BOB50M	BOB50M	BOB50M	BOB50M	BOB50M	BOB50M	BOB50M
	BOB50M	BOB5024	BOB5024	BOB5024	BOB5024	BOB5024	BOB5024	BOB5024	BOB50M	
3,5 m	BOB50M	BOB50M	BOB50M	BOB50M	BOB50M	BOB50M	BOB50M			
	BOB5024	BOB5024	BOB5024	BOB5024	BOB5024	BOB5024	BOB50M			
4 m	BOB50M*	BOB50M*	BOB50M*	BOB50M*	BOB50M*	BOB50M*				
	BOB5024*	BOB5024*	BOB5024*	BOB5024*	BOB5024*	BOB50M*				
4,5 m	BOB50M*	BOB50M*	BOB50M*	BOB50M*	BOB50M*					
	BOB5024*	BOB5024*	BOB5024*	BOB5024*	BOB50M*					
5 m	BOB50M*	BOB50M*	BOB50M*	BOB50M*						
	BOB5024*	BOB5024*	BOB5024*	BOB5024*						

	A	B
BOB50M/BOB5024	150÷225	150÷225



LIMITES D'EMPLOI	BOB50M/E	BOB5024/E
2,5m	800 kg	600 kg
3,0m	700 kg	600 kg
3,5m	500 kg	400 kg
4,0m *	450 kg	350 kg
4,5m *	400 kg	300 kg
5,0m *	350 kg	250 kg

\* Pour les vantaux de plus de 4 m, il est conseillé d'utiliser la serrure électrique.

### ENSEMBLES DISPONIBLES

- KBOB50M 12 kit par palette
- KBOB50ME 12 kit par palette
- KBOB5024 12 kit par palette
- KBOB5024E 12 kit par palette



### DONNÉS TECHNIQUES

	BOB50M	BOB50ME	BOB5024	BOB5024E
Alimentation de réseau	230 Vac	230 Vac	230 Vac	230 Vac
Alimentation moteur	230 Vac	230 Vac	24 Vdc	24 Vdc
Courant max. absorbée	1,4 A	1,4 A	6,7 A	6,7 A
Poussée	3500 N	3500 N	2200 N	2200 N
Temps d'ouverture	26"	26"	21"	21"
Cycle de travail	30%	30%	usage intensif	usage intensif
Course standard	455 mm	455 mm	455 mm	455 mm
Course max.	520 mm	520 mm	520 mm	520 m
Degré de protection	IP 44	IP 44	IP 44	IP 44
Encodeur	Non	Oui	Non	Oui
Température de fonctionnement	-20°C /+50°C	-20°C /+50°C	-20°C /+50°C	-20°C /+50°C
Poids	11,6 Kg	11,6 Kg	11,6 Kg	11,6 Kg
<b>Nb pièces par palette</b>	<b>40</b>	<b>40</b>	<b>40</b>	<b>40</b>